

2  
0  
0  
9

Memoria  
de  
la  
Biblioteca



Universidad de la Rioja



# Índice

Introducción .....	3
Objetivos de la Biblioteca .....	4
Comisión de Biblioteca .....	5
Presupuesto .....	6
Recursos Humanos .....	10
Instalaciones y equipamiento .....	13
Calidad .....	15
Evolución de los servicios y actividad de la biblioteca.....	17
Nuevos recursos electrónicos .....	22
Otras actividades desarrolladas .....	24
Cooperación .....	26
Proyecto DIALNET .....	27
Anexo: serie histórica de datos estadísticos e indicadores de la biblioteca 2000-2009 .....	30



## Introducción

La Biblioteca de la Universidad de la Rioja presenta, de nuevo, la memoria de actividad ante la Comunidad Universitaria para dar a conocer la evolución de la labor desarrollada a lo largo del año 2009 e informar del conjunto de servicios, recursos, proyectos y objetivos de este servicio de la Universidad.

Dado que este año se concluye el periodo de desarrollo del plan de gestión de la biblioteca, aprobado en Comisión de Biblioteca en el año 2004 y prorrogado hasta el año 2009 inclusive, se ha publicado en la página web de la biblioteca un informe resumen del periodo de desarrollo del Plan de Gestión 2004-2009 que permita valorar los logros conseguidos a lo largo del periodo. Dicho documento muestra, por años, los objetivos operativos desarrollados en el marco de cada línea y acción así como los indicadores y el grado de cumplimiento de los mismos.

El año 2009 se han producido algunos hechos significativos que empiezan a dibujar un escenario diferente para la biblioteca:

- Se han puesto en marcha los nuevos grados y, con ellos, nuevas necesidades y hábitos de los usuarios derivados del nuevo modelo de aprendizaje.
- Se ha puesto en marcha la Fundación DIALNET, que ha asumido el liderazgo del proyecto, iniciándose, por tanto, una nueva etapa en el desarrollo del proyecto, con plena autonomía respecto a la biblioteca.
- Se ha iniciado el proceso de promoción y estabilización de la plantilla del personal, con la que se pretende conseguir una mayor profesionalización y una mejora organizativa.

Como en años anteriores, la principal debilidad de la biblioteca siguen siendo las instalaciones. De hecho, no ha sido posible la puesta en marcha de ninguna acción significativa en lo que se refiere a la ampliación de espacios. Esta situación parece abocada a prolongarse ya que la actual coyuntura de crisis económica no contribuye a encontrar soluciones a un problema que, en cualquier caso, requiere una importante inversión.

## Objetivos de la Biblioteca

Para el año 2009, la Comisión de Biblioteca aprobó un total de 29 objetivos operativos, repartidos en 22 acciones correspondientes, a su vez, a las 6 líneas estratégicas de actuación. La distribución del grado de cumplimiento queda reflejada en la siguiente tabla:

GRADO DE CUMPLIMIENTO	Nº DE OBJETIVOS	% DE OBJETIVOS
100%	17	59%
90%	0	0%
75%	4	14%
50%	1	3%
25%	1	3%
0%	6	21%

Esta memoria se complementa con el documento *"Informe de cumplimiento de los objetivos del año 2009"*, en el que se presentan las acciones desarrolladas para cada objetivo propuesto y el grado de cumplimiento de los mismos. Este documento, de carácter anual, se publica en la Intranet para conocimiento de los miembros de la Comunidad Universitaria.

## Comisión de Biblioteca

La Comisión de Biblioteca se reunió una vez a lo largo del año 2009, el 18 de febrero. En dicha sesión se aprobó el reparto del presupuesto de monografías para 2009, se presentaron y aprobaron los objetivos para dicho año y se presentó y explicó el informe de cumplimiento de los objetivos de la biblioteca correspondientes al año 2008.



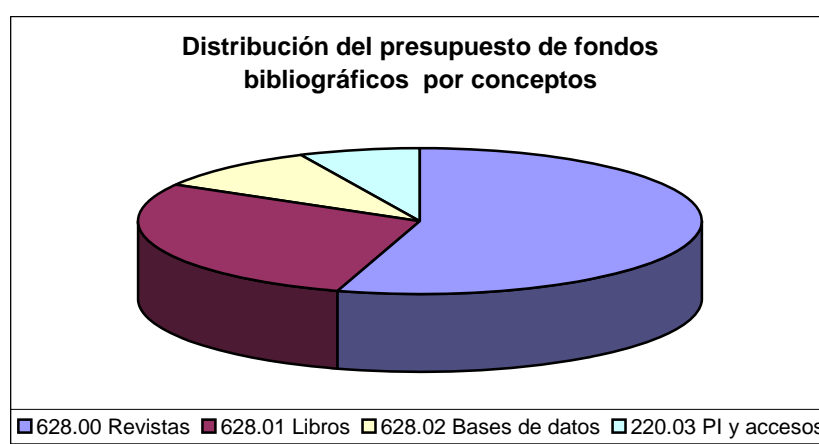
# Presupuesto

## 1. Inversiones y gastos

### 1.1. Presupuesto para adquisiciones bibliográficas asignado por la Universidad.

La dotación presupuestaria asignada para adquisición de fondos bibliográficos y atención del servicio de préstamo interbibliotecario en los Presupuestos de la Universidad del año 2009, ha experimentado un incremento global de un 5% respecto al presupuesto de 2008. El desglose del presupuesto por conceptos presupuestarios se detalla en la tabla que se presenta a continuación:

Conceptos	2007	2008	2009	incremento
<b>628.00 Revistas</b>	452.714	504.093	<b>538.274</b>	<b>6,8%</b>
<b>628.01 Libros</b>	306.925	278.335	<b>281.675</b>	<b>1,2%</b>
<b>628.02 Bases de datos</b>	87.241	89.858	<b>95.950</b>	<b>6,8%</b>
<b>220.03 PI y accesos</b>	63.448	65.350	<b>67.300</b>	<b>3%</b>
<b>Presupuesto total</b>	910.328	937.636	<b>983.199</b>	<b>4,9%</b>



### 1.2. Ejecución presupuestaria correspondiente al año 2009:

En total, se ha ejecutado un presupuesto de 1.062.306€, cantidad que representa una ejecución de 17.382€ por encima del presupuesto ejecutado en adquisición de fondos bibliográficos en el año 2008 (un 1,6% de incremento aproximadamente). La diferencia entre presupuesto asignado y ejecutado se debe a la adquisición de fondos bibliográficos con cargo a presupuestos de proyectos de investigación, doctorado y transferencias de los presupuestos ordinarios de los departamentos, cuyos importes no pertenecen al presupuesto de la biblioteca. Estas cantidades adicionales han permitido un nivel de ejecución del gasto en fondos bibliográficos en torno al 17% por encima del presupuesto asignado a la biblioteca para el año. La distribución del presupuesto ejecutado por tipos de materiales documentales queda reflejado en la siguiente tabla:

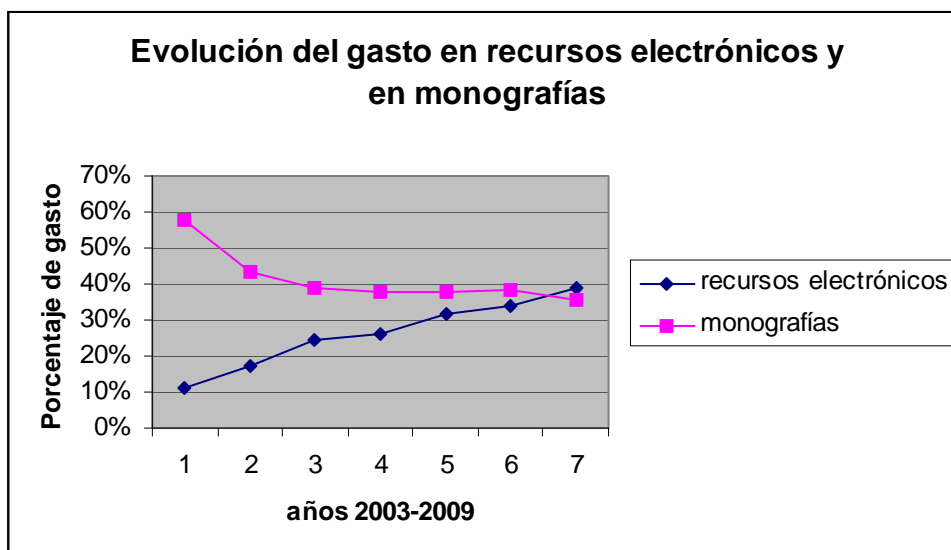
<b>Monografías</b>	<b>2009</b>
Presupuesto de biblioteca para monografías	255.484,77 €
Otros presupuestos (Proyectos, doctorado, etc.)	64.368,00 €
Libros electrónicos	59.598,75 €
<b>Total inversión en monografías</b>	<b>379.451,52 €</b>
<b>Revistas</b>	
Publicaciones periódicas papel	327.339,07 €
Revistas electrónicas	216.483,69 €
<b>Total inversión en revistas</b>	<b>543.822,76 €</b>
<b>Información Electrónica</b>	
Bases de datos y otros recursos electrónicos	139.031,97 €
<b>Total inversión en información electrónica</b>	<b>415.114,41 €</b>
<b>Resumen</b>	
<b>Total presupuesto ejecutado</b>	<b>1.062.306,25 €</b>
<b>Total gasto en adquisición de información</b>	<b>1.075.271,98 €</b>
<b>% incremento del presupuesto ejecutado</b>	<b>1.6%</b>

### 1.3. Valoración y ratios

El gasto en adquisiciones por usuario se ha situado este año en 134 €, es decir, 2 € por encima del gasto en 2008.

El gasto en revistas por investigador en 2009 ha sido de 565€ lo que supone una reducción de 62€ por investigador, un 10%, por debajo del año anterior. La explicación puede estar en un incremento del número de alumnos de tercer ciclo muy significativo en los datos de este año.

En el año 2009, el 39% del gasto en adquisiciones se ha destinado a recursos electrónicos, lo que mantiene la tendencia al alza del gasto en información electrónica. Al mismo tiempo, se va reduciendo el porcentaje de presupuesto destinado a adquisición de monografías en una tendencia inversa.



## 2. Ingresos

Los ingresos extraordinarios obtenidos por la biblioteca a través de la participación en convocatorias públicas o la facturación por la prestación de servicios han sido los que se relacionan a continuación:

### 2.1. Financiación externa

#### 2.1.1. Participación en convocatorias públicas.

Convocatoria del Servicio Riojano de Empleo para la contratación de trabajadores desempleados para obras de interés social. La biblioteca presentó tres proyectos para los que se solicitaron seis trabajadores (dos para cada proyecto). Finalmente se concedió subvención para la mitad de los trabajadores solicitados (una persona por proyecto). También se ha reducido el tiempo de duración de la obra (de seis a cinco meses). Los trabajadores contratados en esta convocatoria se han incorporado el 1 de diciembre de 2009 y permanecerán en la biblioteca hasta el 30 de abril de 2010. La financiación obtenida para las tres obras ha sido de 14.493 €.



Por otra parte, hay que tener en cuenta la financiación pública indirecta conseguida como consecuencia de acuerdos alcanzados con otras instituciones. El CSIC ha dado continuidad al contrato del informático que trabaja en el portal DOCUMAT a través de la convocatoria CONSOLIDER I-MATH. Dicho informático se encuentra trabajando, en la actualidad, en la Fundación DIALNET y está previsto que la financiación permita mantener el contrato, al menos, hasta octubre del año 2011.

### **2.1.2 Ingresos obtenidos por prestación de servicios de la Biblioteca**

#### **a. Proyecto DIALNET:**

Las gestión económica del proyecto DIALNET ha pasado a ser desempeñada por la Fundación DIALNET, motivo por el que la Biblioteca no ha facturado cantidad alguna por este concepto en el año 2009 ni lo hará en los ejercicios sucesivos.

#### **b. Préstamo interbibliotecario:**

La facturación de 2009 correspondiente a este servicio ha sido de 24.372 € manteniéndose en cifras similares a las del año anterior.

# Recursos humanos

## 1. Plantilla

La plantilla de la biblioteca no ha sufrido variación respecto al año anterior manteniéndose, sin cambios respecto al año 2008, la distribución de efectivos por categorías laborales. Tampoco ha habido modificación en la estructura organizativa ni en la definición de las funciones de los puestos .

La principal novedad, en lo que se refiere a los recursos humanos, es el inicio de los procesos de estabilización y promoción del personal funcionario y funcionarización del personal laboral. Aunque estos procesos no van a suponer incremento de los efectivos de la RPT de biblioteca, van a propiciar una mayor profesionalización y una mejora de la estructura organizativa.

En el año 2009 se han convocado las siguientes pruebas selectivas

- Escala Básica de Bibliotecas y Archivos: cuatro plazas por el sistema de concurso-oposición, convocadas por Resolución 1329/2009 de 30 de julio (B.O.E. 17 de agosto). El proceso selectivo se ha desarrollado íntegramente en 2009.
- Escala Técnica de Bibliotecas y Archivo: cinco plazas de promoción interna, convocadas por Resolución 1876/2009, de 16 de octubre (B.O.R. 23 de octubre). El proceso selectivo se desarrollará en 2010.
- Escala Superior de Bibliotecas y Archivos: dos plazas de promoción interna convocadas por Resolución 1874/2009, de 16 de octubre (B.O.R. 5 de noviembre). El proceso selectivo se desarrollará en 2010.

## 2. Recursos humanos extraordinarios

Hay que destacar, como ya se ha mencionado anteriormente, que gracias a la participación en la convocatorias del Servicio Riojano de Empleo se ha podido contar con personal extraordinario. Fruto de la convocatoria de 2008, han trabajado, entre los meses de enero y mayo, ocho trabajadores de los cuales seis eran bibliotecarios y dos técnicos de digitalización. Este personal es equivalente a cuatro personas a jornada completa durante el año. Así mismo, en la convocatoria de 2009, se ha obtenido la contratación de tres personas, de los cuales dos son bibliotecarios y uno técnico de digitalización. Su contrato se extenderá desde el 1 de diciembre de 2009 hasta finales de abril de 2010. Este año, como consecuencia de la crisis económica, se han reducido los recursos obtenidos en este convocatoria, motivo por el que se

han concedido menos trabajadores y se ha acertado en un mes la duración de los contratos.

### **3. Plan de formación del personal de la biblioteca**

El personal de la biblioteca ha recibido un total de 1.491 horas de formación repartidas en 415 horas de formación general, a través del plan general de formación del PAS y 1.076 horas de formación especializada, organizada por el servicio de biblioteca. La ratio de horas de formación por persona al año ha sido de 42.6.

En 2009 el conjunto de personas de la biblioteca han asistido a un total de 23 cursos de formación diferentes. El número total de asistencias del colectivo del PAS de la biblioteca a este conjunto de acciones formativas ha sido de 141. El coste global de la actividad formativa ha sido de 4.474€, es decir 127.8 € por persona.

Dos actuaciones, ambas fruto de la colaboración con otras instituciones, han sido las más significativas. Por una parte, el curso celebrado como parte del programa de Cursos de Verano de la Universidad, patrocinado por el Ateneo Riojano, que este año se tituló *“El libro electrónico: un universo de bits”*, y que tuvo lugar los días 8 a 10 de julio con una duración de 20 horas. En el curso se matricularon 45 personas, de las cuales 28 pertenecían al colectivo de personal de la biblioteca de la Universidad.

Por otra parte, el curso sobre *“WordPress como herramienta para unidades y servicios de información”*, impartido por el profesor de la Universidad de Zaragoza Jesús Tramullas y organizado conjuntamente entre la biblioteca y la Delegación Territorial de ANABAD La Rioja. Al curso asistieron 13 personas de la biblioteca.

Estas actuaciones formativas en colaboración con otras instituciones han permitido ampliar la oferta de formación que se ha podido hacer extensiva a casi la totalidad de la plantilla, con un ahorro muy significativo de costes.

Además la Biblioteca organizó dos cursos breves en la universidad a los que asistieron la totalidad de personas de la biblioteca:

- *“La propiedad intelectual en el ámbito electrónico. Licencias Creative Commons”*, impartido el 29 de enero por el profesor Joan Marsal de la Universidad de Barcelona con una duración de cuatro horas.
- *“Fuentes de Información”*, impartido el 30 de octubre, por la profesora Gloria Carrizo de la Universidad Carlos III de Madrid con una duración de cuatro horas.

Por otra parte, el personal participó en diversos cursos y eventos impartidos por otras organizaciones (REBIUN, ANABAD, FESABID, etc.).

En otro orden de cosas, pero relacionado con la formación, se desarrollaron como en años anteriores las “*Jornadas informativas de la biblioteca*” correspondientes al año 2009, dirigidas al conjunto del personal de la biblioteca, con dos sesiones de mañana (el día 30 de mayo) y una sesión de tarde (el día 29 de mayo) con una duración de dos horas por sesión. En dichas jornadas, la Directora y los responsables de la biblioteca informaron al personal de la biblioteca de las actuaciones desarrolladas a lo largo del año anterior y de los objetivos propuestos para el año 2009.

# Instalaciones y equipamiento

## 1. Instalaciones

Las instalaciones continúan siendo el punto más débil de la biblioteca sin que, por otra parte, se vislumbren en el horizonte a corto y medio plazo soluciones a este problema ya que en los planes de infraestructuras de la Universidad no se han definido, por el momento, actuaciones significativas para la biblioteca.

A lo largo del año 2009 la Biblioteca ha adoptado algunas medidas orientadas a optimizar el espacio, en la medida de lo posible:

- Almacenamiento masivo (en cajas y estanterías especiales) de revistas disponibles en formato digital. Estas revistas ya no se suministrarán a los usuarios en formato papel.
- Almacenamiento masivo (en cajas y estanterías especiales) del depósito editorial del Servicio de Publicaciones.
- Adquisición de estanterías para el depósito externo “Vives”. Se ha completado el amueblamiento del edificio gimnasio Vives con la adquisición de 300 m.l. de estanterías de depósito. El espacio, de 280 metros cuadrados, cuenta con 2.612 m.l. de estanterías. En el momento de redactar la memoria quedan libres 260 metros lineales.

En la actualidad, a menos que se opte por la utilización como depósito de alguno de los espacios disponibles en el campus o por incluir, en el plan de infraestructuras de la UR, actuaciones urgentes de creación de espacio para almacenamiento, la única solución viable, en el corto plazo, es la utilización intensiva de los espacios de uso público ubicados en la planta semisótano de la biblioteca. Dichos espacios no presentan problemas de carga por estar contruidos directamente sobre el suelo.

Sin embargo, esta ocupación de los espacios de uso público con fondos bibliográficos representa, en realidad, un fenómeno contrario a las necesidades de los estudiantes en un momento en el que están demandando un uso intensivo del espacio de la biblioteca como lugar de trabajo polivalente. En la actualidad, paradójicamente, pese al crecimiento de las colecciones electrónicas, se ha producido un incremento del uso presencial de la biblioteca, que parece directamente relacionado con las nuevas necesidades de aprendizaje en el marco de la implantación de los nuevos grados en el



curso 2009-2010, motivo por el que, previsiblemente, este fenómeno se acentúe en el próximo año.

## 2. Equipamiento

A lo largo de 2009 se han renovado seis equipos informáticos en los puestos de trabajo que tenían menos prestaciones. Los equipos liberados se han reutilizado para sustituir los equipos de uso público más obsoletos.

A lo largo de este año el SIUR también ha sustituido los equipos de reprografía. En la actualidad se han instalado cuatro equipos de uso público (uno por planta, más otro en hemeroteca) y un equipo de uso interno, lo que duplica el equipamiento de uso público disponible y, en teoría, las prestaciones técnicas ya que todas las máquinas permiten ofrecer servicio gratuito de digitalización, además de servicio de reprografía utilizando la tarjeta universitaria.

Señalar que se ha producido un importante desfase temporal entre la instalación de las máquinas a comienzo de año y las posibilidades de realizar fotocopias. En la práctica en todo el año 2009 no se ha podido ofrecer a los usuarios de la biblioteca servicio de reprografía.

# Calidad

## Premios

La Junta Directiva de la Asociación Andaluza de Profesionales de la Información y la Documentación ha concedido a la Biblioteca Universitaria de La Rioja el *Premio Iniciativa Pública 2009* como reconocimiento a su labor de impulso y desarrollo de la profesión bibliotecaria y documentalista a través del proyecto DIALNET.

## Encuesta de clima laboral

En febrero de 2009 se realizó una encuesta de clima laboral. El análisis de resultados se encuentra publicado en la Intranet de la Biblioteca.

El 70% de la plantilla participó en el proceso. Tres cuestionarios presentan un promedio global inferior a cinco mientras que trece cuestionarios, es decir, más del 60% de la respuesta presentan un promedio de 7 o superior. El promedio global del conjunto de ítems de la encuesta se sitúa en un 6,3.

## Desarrollo de proyectos transversales

Se ha iniciado una línea de trabajo de colaboración con el Área de Gestión Académica y Coordinación. El objetivo es compartir conocimiento, herramientas, equipamiento o servicios de utilidad para ambas unidades de cara a un beneficio mutuo, así como iniciar una forma de trabajo transversal en ámbitos de trabajo susceptibles de ser abordados de manera más global.

Como primer paso se han planteado dos aspectos concretos. Por una parte, colaborar compartiendo las herramientas de calidad utilizadas en la biblioteca; por otra, integrar la biblioteca en el "call center" que el área tiene previsto poner en marcha al objeto de solucionar el problema del envío de mensajes a móviles de usuarios.

## Redacción de un nuevo Plan de Mejora de la Biblioteca para los próximos cinco años.

2009 ha sido el último año del actual Plan de Gestión de la Biblioteca por lo que se ha redactado un nuevo Plan de Gestión con la finalidad de que oriente la actividad de la biblioteca en los próximos años.

Como se mencionaba en la introducción 2009 ha sido un año de cambios para la biblioteca marcado por varios hechos cuyas consecuencias empezarán a dibujar un nuevo escenario en 2010

El plan de gestión, como tal, presenta acciones cuyo alcance están dentro del ámbito de

la biblioteca y que no suponen comprometer recursos de la institución. Una vez que la Universidad redacte su propio Plan Estratégico, tal y como está previsto, el plan de gestión de la biblioteca podría modificarse con el fin de alinearse con la estrategia de la Universidad y convertirse, si el equipo de Gobierno lo considerara oportuno, en un Plan Estratégico aprobado por la Institución.

La metodología de redacción del borrador de Plan de Gestión se expone en la introducción de dicho documento. El Plan se presentará a la Comisión de Biblioteca en el año 2010 y, una vez aprobado, se publicará en la página web de la Biblioteca.

#### **Renovación de la Intranet de la Biblioteca**

Se ha renovado la Intranet de la biblioteca cuya adaptación a la imagen corporativa todavía estaba pendiente. Además se ha mejorado la organización de la información y se ha integrado toda la documentación relativa a procesos de trabajo para facilitar el acceso a esta documentación al personal de la biblioteca.

# Evolución de los servicios y actividad de la Biblioteca

Si bien los datos de evolución y tendencia de los servicios de biblioteca se visualizan en las tablas de datos e indicadores que aparecen como anexo al final de la memoria se presentan, a continuación, algunas valoraciones sobre los resultados correspondientes a los servicios más significativos de la biblioteca.

## Entradas a la biblioteca

Merece la pena comentar la tendencia a un mayor uso presencial de la biblioteca. Ya el año pasado se detectó una tendencia a la estabilización del uso presencial, algunos de cuyos indicadores (préstamo, visitas, etc.) habían experimentado sin embargo un claro retroceso en años anteriores. En 2009 lo más llamativo es que los indicadores de uso presencial no solo se estabilizan sino que parecen poner de manifiesto un cambio de tendencia, con un crecimiento importante en algunos de los parámetros de presencialidad más significativos, cómo el número de visitas o el número de préstamos.

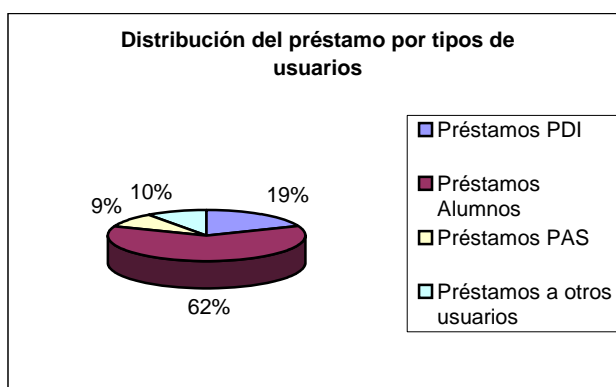
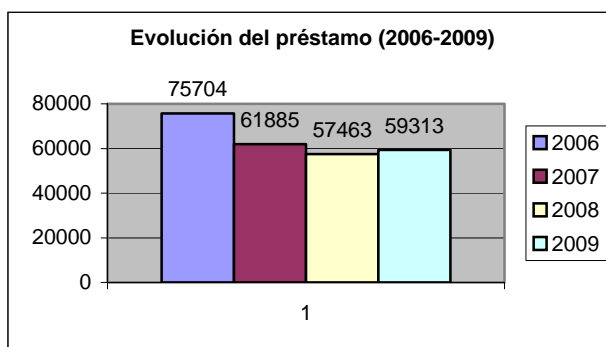
Este año se ha contabilizado un incremento de un 18,5 % de los accesos respecto al año anterior, registrándose 58.883 entradas más. Como dato relevante señalar que, en el último cuatrimestre de 2009, el número de visitas ha crecido un 34% respecto al mismo parámetro en ese mismo periodo de 2008, pasando de 84.230 entre septiembre-diciembre de 2008 a 113.037 en 2009. Este dato nos hace pensar en un incremento del uso presencial de la biblioteca como consecuencia del impacto de la puesta en marcha de los nuevos Grados en la Universidad de La Rioja. Habrá que confirmar, en el próximo año, si esta tendencia se mantiene o si ha sido un dato coyuntural.

Se han continuado intensificando las campañas de horarios extraordinarios. Este año han sido 1.280 las horas de apertura extraordinaria, lo que supone 397 horas más de apertura extraordinaria que en 2008. Lo más significativo, además del incremento, es la racionalización de los horarios. Se han analizado a fondo las estadísticas de uso y se han adaptado los horarios a las demandas de los usuarios, reforzando la apertura en festivos, momentos coincidentes con la máxima demanda.

## Préstamo a domicilio

El número total de préstamos en el año 2009 ha sido de 59.313, 2.450 préstamos por encima de la cifra del año anterior, es decir, ha crecido un 3.2% respecto al número

de préstamos de 2008. Este dato es bastante significativo ya que confirma una tendencia cuando menos a la estabilización del número de préstamos, tendencia que ya se vislumbró en 2008, frente a la disminución de años anteriores (recordemos una caída del 18% en 2007). El número de préstamos ha crecido para todas las categorías de usuarios, si bien el incremento más significativo lo ha experimentado el colectivo del PDI con un 14% de préstamos más que en 2008.



También el número de renovaciones de préstamos se ha incrementado en un 5,5% y ha sido de 21.315. El número de préstamos de equipos portátiles con 1.260 préstamos más que en 2008, ha crecido un 8% frente a la disminución del 16% de 2008. Vuelve a crecer la ratio entre los préstamos de libros y portátiles que sube dos puntos respecto a 2008 constituyendo este año los portátiles un 29% del número total de préstamos aproximadamente.

### Consultas al OPAC

Las consultas al catálogo de la biblioteca también se han incrementado creciendo un 15% con 282.428, es decir, 36 consultas por usuario frente a las 31 realizadas en 2008.



### **Préstamo interbibliotecario**

#### **Obtención**

La solicitud de documentos a otras bibliotecas se ha incrementado un 19% pasando la cifra de documentos obtenidos a 2.180. Como consecuencia, se mantiene la ratio de documentos obtenidos por investigador pese al incremento del número de investigadores. El gasto en préstamo interbibliotecario por investigador ha sido de 13,46 €, con una subida de 2.39 € por encima del año pasado.

#### **Suministro**

El suministro de documentos de nuestras colecciones a otras bibliotecas, ha experimentado una disminución de un 7% ya que se han servido 4.475 documentos, es decir, 328 menos que el año anterior. La explicación de la bajada puede ser el hecho de que el envío de los documentos suministrados en formato electrónico, procedimiento en el que nuestra biblioteca fue pionera, ya es utilizado en la actualidad por casi todas las bibliotecas, lo que contribuye a diversificar la demanda.

La ratio entre documentos suministrados y documentos obtenidos es de 2,05 lo que confirma la posición de nuestra biblioteca como suministradora.

El número de documentos digitalizados, con fines de investigación, en el servicio de préstamo interbibliotecario en el año 2009 ha sido de 88 y el número total de hojas de 18.259.

### **Adquisiciones**

En la sección de adquisiciones, el número de pedidos tramitados ha sido de 9.061 y el número de pedidos recibidos de 8.632. A estas cifras, hay que añadir la gestión de los ingresos por donaciones e intercambios con otras instituciones.

### **Catalogación de documentos**

El número de documentos catalogados a lo largo de 2009 ha sido de 11.648. A 31 de diciembre el número de registros bibliográficos contabilizados por volúmenes era de 298.186 y el número de registros contabilizados por títulos de 241.528.

La integración de las referencias de documentos de carácter monográfico en soporte electrónico en los catálogos de la Biblioteca ha sido, en 2009, la siguiente:

- En un total de 4.361 registros se han incorporado enlaces hipertexto en el registro (T856). De ellos un total de 2.197 son enlaces a Dialnet, el resto corresponde a diversa información.
- Se han realizado un total de 952 registros documentales con puntos de acceso normalizados de libros electrónicos adquiridos de la plataforma “SpringerLink”.
- Se han realizado un total de 166 registros documentales con puntos de acceso normalizados de libros electrónicos adquiridos de la plataforma “ScienceDirect”.
- Se han incorporado a los catálogos un total de 172 registros normalizados de libros electrónicos de temática jurídica de la base de datos “Vlex”.

### **Formación de usuarios**

Se han desarrollado las siguientes actuaciones formativas:

#### *Formación dirigida al PDI:*

- Seminarios sobre las plataformas de Elsevier Scopus y ScienceDirect (2 sesiones), celebrados el 10 de febrero.
- Seminario de formación sobre SABI, base de datos de empresas españolas, celebrada el 5 de marzo.
- Jornadas de Formación de usuarios 2009 sobre la Web of Knowledge. 4 horas, celebradas el 20 de noviembre.
- Plan de Formación del profesorado. Curso sobre la Biblioteca y sus servicios impartido al profesorado de nuevo ingreso de dos horas de duración, celebrado el 5 de noviembre.

#### *Formación dirigida a alumnos:*

- Universidad de la Experiencia: se han realizado tres talleres para los alumnos de la Universidad de la Experiencia, de dos horas de duración cada uno de ellos, con el título “*La Biblioteca de la Universidad: recursos y servicios disponibles*”. Los talleres han sido impartidos por Carmen Planchuelo, los días 13, 20 y 27 de octubre.
- Curso a alumnos de doctorado de Economía, de 5 horas de duración, impartido el 3 de octubre por José Luis Calvillo.
- Por otra parte han tenido lugar las sesiones informativas a los usuarios de nuevo ingreso que no están contabilizados en los anteriores.

**Formación dirigida al PAS:**

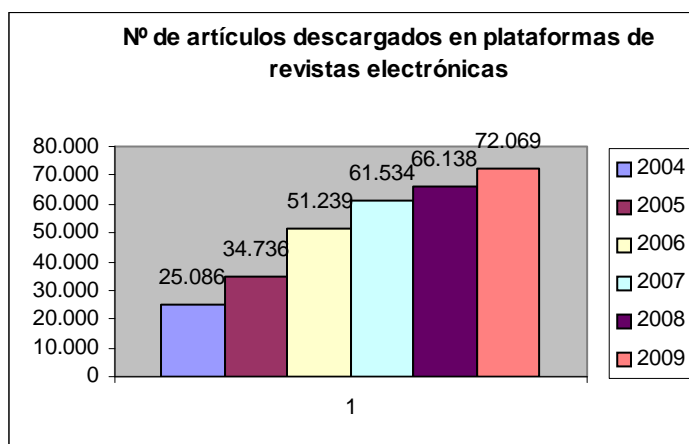
Curso sobre DIALNET dirigido al PAS de la Universidad, celebrado el 23 de abril, impartido por Joaquín León, dentro del Plan de Formación del PAS.

**Uso de recursos electrónicos de información**

El uso de los recursos electrónicos de información continúa creciendo de forma sostenida, como consecuencia de la facilidad de acceso a una biblioteca electrónica cada vez más sólida.

Este año se han descargado un total de 72.069 artículos de revistas electrónicas suscritas por la biblioteca, lo que supone un incremento de casi un 9% respecto al año anterior.

El siguiente gráfico muestra la evolución del número de descargas de artículos de la colección de revistas electrónicas desde el año 2004.



El número de artículos descargados por investigador en 2009 ha sido de 75 y el coste por artículo descargado de 2.9 €

## Nuevos recursos electrónicos

En 2009 se ha continuado la política de consolidación de las colecciones electrónicas con la suscripción de los siguientes recursos:

### Colecciones de libros electrónicos

#### Editorial Springer

Se continúa con la adquisición de los libros electrónicos que se publiquen en 2010 de la colección de matemáticas y estadística de la editorial Springer.

#### Editorial Elsevier

Se adquieren los libros publicados desde 1995 de la colección *Finance* así como los publicados desde 2009 de la colección *Computer Science*

Además se contrata el acceso a todos los libros electrónicos publicados sobre las siguientes materias y años:

- Agricultural and Biological Sciences 2007-2009
- Biochemistry, Genetics and Molecular Biology: 2007-2009
- Chemical Engineering: 2007-2009
- Engineering: 2008-2009
- Energy: 2008-2009
- Psychology: 2007-2009

De estos últimos, al finalizar el año, se elegirán algunos títulos para mantener su acceso a perpetuidad.

### Colección de obras clásicas de la literatura inglesa a texto completo

- *Eighteenth-Century Fiction: Novelas del siglo XVIII*: Es una colección de 96 obras completas de la prosa Inglesa desde 1700 hasta 1780.
- *Nineteenth-Century Fiction: Novelas del siglo XIX*: Colección que no solo incluye las ficciones del periodo Victoriano, sino también cuenta con obras, Jacobeanas, Góticas y otra ficción de la época Romántica.
- *Editions and Adaptations of Shakespeare*: Ediciones y adaptaciones de Shakespeare que incluyen el texto completo de 11 ediciones principales de las obras de Shakespeare, desde la primera edición de la Cambridge edition de 1863-66.

### **Bases de datos jurídicas**

#### **Nautis 4, a través de Internet:**

Base de datos de Francis Lefevre. Incluye cuatro Mementos: Fiscal, Contable, Social y Sociedades Mercantiles, cada uno de ellos conectado con los textos de la base jurídica que citan: legislación, jurisprudencia y doctrina Administrativa, así como otros elementos complementarios que hacen más eficaz la labor de consulta: formularios, artículos doctrinales, convenios colectivos, etc.

#### **Contratación administrativa de La Ley**

Sistema integrado de información sobre contratación pública on line producido por *La Ley* que incluye legislación y jurisprudencia, informes, formularios, preguntas, -donde se recogen todas las consultas con sus respectivas respuestas realizadas por los lectores de la revista *Contratación Administrativa Práctica*-, además de la sección de comentarios con un estudio sistemático de la contratación.



## Otras actividades desarrolladas

### Taller de materiales docentes

Se ha creado una colección de tutoriales interactivos, a la que se ha denominado *Taller de materiales docentes*, dirigida a los profesores. El objetivo es mostrar cómo se pueden incorporar los recursos de la biblioteca en los materiales docentes electrónicos que se elaboren para los alumnos, así como potenciar el uso de estos recursos entre los estudiantes.

Además en el *Punto de encuentro de profesores de la UR* de la Plataforma Virtual se han añadido diversos ejemplos de aplicación práctica de las posibilidades descritas en el Taller.

### Revisión general del fondo documental en libre acceso ubicado en la Planta Baja

Esta actividad se ha desarrollado con el objetivo de mejorar la adecuación de la colección de planta baja a las nuevas necesidades de estudio que se deriven de la implantación de los nuevos grados en el próximo curso 2009-2010.

El trabajo, que se llevó a cabo en julio, aprovechando la menor afluencia de usuarios, ha supuesto la reubicación, en ocasiones en colaboración con el profesorado, del 8% de las obras ubicadas en planta baja, unos 2500 títulos aproximadamente.

Además, se han completado las lagunas temáticas con documentos procedentes de las colecciones de la planta primera y segunda o con nuevas propuestas de compra.

### Colección Materiales sobre el Trabajo Científico (MTC)

Se ha creado en planta baja una colección sobre las competencias y habilidades transversales que se exigen en los nuevos grados. La colección se denomina *MTC Materiales sobre el trabajo científico* y aglutina obras, en su mayoría, ya existentes en la biblioteca pero dispersas sobre metodología del trabajo intelectual, manuales de estilo, técnicas de redacción, etc.

### Página web

Se han creado diversas páginas web. Destacamos las siguientes:

- Páginas dirigidas a fomentar la renovación de préstamos a través de Internet: (¿cómo puedo...consultar y renovar mis préstamos?; La cuenta de lector de la

biblioteca. Instrucciones para el acceso; Tutorial interactivo: ¿Cómo puedo... consultar mi cuenta de lector de la biblioteca y para qué?)

- Utilización de Google Calendar para la visualización por parte de los usuarios de la disponibilidad de salas de trabajo en grupo y como herramienta interna para realizar las reservas de los espacios por el personal de la biblioteca.
- Página dirigida a los alumnos de nuevo ingreso que recopila la información dispersa de interés para ellos.

### **Actividades de digitalización**

#### **Digitalización de un conjunto de revistas científicas españolas para su incorporación al proyecto DIALNET:**

Este proyecto, se ha podido realizar gracias a una subvención de 15.000 € obtenida en 2008 en una convocatoria del Ministerio de Cultura. En el marco del mismo se han digitalizado un total de 10.386 artículos pertenecientes a contenidos retrospectivos de un total de 35 de revistas y de 24 monografías colectivas científicas de diversos editores, en general editores institucionales sin ánimo de lucro, que suponen un total de 211.095 páginas. Todos los contenidos a texto completo se han incorporado a DIALNET.

#### **Enriquecimiento del catálogo con la incorporación de cubiertas de libros**

A lo largo del año 2009 se han incluido 9.585 imágenes de cubiertas de libros que han sido digitalizados por la BUR e incorporadas a DIALNET de modo que pueden ser visualizados de forma transparente por los usuarios cuando realizan búsquedas en el catálogo de la biblioteca.

## Cooperación

### **REBIUN**

Gracias a la colaboración establecida, el catálogo colectivo de REBIUN puede beneficiarse de la información rica de libros disponible en DIALNET que es visualizada de forma transparente por los usuarios cuando realizan búsquedas en el catálogo colectivo.

### **Red de Bibliotecas de Matemáticas DOCUMAT**

Continúa la colaboración activa con la red DOCUMAT (en la que se integra la Biblioteca), con el CSIC y la RSME (Real Sociedad Matemática Española) en el proyecto de creación de un portal especializado en documentación matemática integrado en DIALNET.

### **RUECA**

Se ha estado presente en RUECA, la red de bibliotecas Universitarias que utilizan Absys o AbsysNet y se ha asistido a la reunión anual que este año tuvo lugar en la Universidad de La Laguna.

### **ANABAD y ATENEO RIOJANO**

Se ha colaborado con la Delegación territorial de ANABAD La Rioja en la Organización del curso sobre *WordPress* y con el Ateneo en la organización del curso de verano *El libro electrónico: un universo de bits*.

## Proyecto DIALNET

A finales del año 2008 el Consejo de Gobierno y, posteriormente, el Consejo Social ratificaron la aprobación de la Fundación DIALNET con el objetivo de que se constituyera en el instrumento necesario para potenciar el desarrollo del proyecto. Finalmente la Fundación quedó constituida por el Equipo de Gobierno de la Universidad de La Rioja como una entidad pública sin ánimo de lucro en febrero de 2009 y está plenamente operativa, aproximadamente, desde el mes de julio.

Hasta ese momento, fecha en la que la Fundación se traslada a su nueva sede de Gran Vía, la actividad de la biblioteca, en el plano de las relaciones institucionales vinculadas a este proyecto, fue la que se relaciona a continuación:

### Presentación pública de resultados

Febrero:

- Reunión con los técnicos de la base de datos TESEO mantenida en el Consejo de Coordinación Universitaria.
- Reunión con los responsables de la biblioteca de la Universidad Rey Juan Carlos, coordinadora del proyecto Enrichment.
- Reunión con el presidente de la Federación de Gremios de Editores y representantes de DILVE.
- Reunión con la Directora y Subdirectora de la Dirección General de Coordinación Bibliotecaria del Ministerio de Cultura.

Abril:

- Curso de la aplicación urraca en la Biblioteca Nacional.
- Presentación de DIALNET en la Biblioteca del Instituto de Salud Carlos III (Biblioteca Nacional de Ciencias de la Salud).
- Asistencia al grupo de trabajo de Recolecta para la normalización de autores en los repositorios españoles.
- Curso sobre Dialnet al PAS de la UR.

Julio:

- Ponencia en el Curso de Verano de la UR sobre *El libro electrónico* con el título *Dialnet como medio de difusión electrónica de información de libros*.
- Ponencia en Curso de verano de la UCM sobre los frutos de la cooperación en España.

- Participación en mesa redonda sobre los escenarios de futuro de la cooperación.

Octubre:

- Participación en mesa redonda sobre La difusión de la producción científica.
- Participación en la reunión de Rueca con una presentación acerca del enriquecimiento de libros en Dialnet.

Noviembre:

- Ponencia en las II Jornadas de Documentación Matemática, presentando Documat como un portal temático de Dialnet.

### **Relaciones institucionales**

En 2009 se ha estimado conveniente que los nuevos convenios fueran ya firmados por la Fundación DIALNET. La excepción ha sido el convenio suscrito con el Parlamento Vasco el 3 de febrero de 2009, al haber sido comprometido en el año anterior y estar esa institución inmersa en cambios por la celebración de elecciones en esa comunidad.

Hasta julio de 2009 los contactos realizados con bibliotecas que quieren colaborar en el proyecto son los siguientes:

- Colegio de España en París\*
- Universidad Rey Juan Carlos
- Universidad de la Sabana\*
- Universidad Internacional de Andalucía
- Agència Catalana de Protecció de Dades
- Universidad de Salamanca\*
- Biblioteca Nacional\*
- Universidad Complutense

Las marcadas con \* han recibido formación a lo largo de 2009, y ya han empezado a colaborar activamente.

### **Introducción de textos completos**

Hasta julio de 2009 se han firmado acuerdos o autorizaciones para introducción de textos completos de 85 revistas y 4 libros colectivos. Además, a lo largo del año 2009, se han introducido un número importante de revistas y artículos en formato



electrónico, como se ha mencionado anteriormente, gracias a la subvención concedida por el Ministerio de Cultura en la convocatoria de 2008 para la proyectos de digitalización.

Respecto a los datos de actividad del servicio DIALNET quedan reflejados en el apartado correspondiente de la serie histórica de datos estadísticos e indicadores que se presenta como anexo a esta memoria.

## Anexo

A continuación se presenta un anexo con la serie histórica de datos estadísticos e indicadores de la biblioteca para el periodo 2000-2009.

**DATOS ESTADÍSTICOS E INDICADORES. Serie histórica 2000-2009**

**1. DATOS ESTADÍSTICOS**

<b>USUARIOS</b>	<b>2000</b>	<b>2001</b>	<b>2002</b>	<b>2003</b>	<b>2004</b>	<b>2005</b>	<b>2006</b>	<b>2007</b>	<b>2008</b>	<b>2009</b>
Alumnos de primer y segundo ciclo	7.293	6.692	6.914	6.889	6.889	6.647	6.470	6.225	5.929	5.962
Alumnos de tercer ciclo	230	237	372	470	355	415	355	377	381	501
Alumnos de títulos propios y otros			163	130	470	286	161	227	890	746
PDI dedicación completa	340	310	301	300	298	324	326	326	336	339
PDI dedicación parcial	26	85	127	134	146	128	139	141	125	123
PAS	200	221	226	217	236	236	240	264	275	273
<b>Total usuarios potenciales</b>	<b>8.089</b>	<b>7.545</b>	<b>8.103</b>	<b>8.140</b>	<b>8.394</b>	<b>8.036</b>	<b>7.691</b>	<b>7.560</b>	<b>7.936</b>	<b>7.944</b>
<b>Total alumnos</b>	<b>7.523</b>	<b>6.929</b>	<b>7.449</b>	<b>7.489</b>	<b>7.714</b>	<b>7.348</b>	<b>6.986</b>	<b>6.829</b>	<b>6.310</b>	<b>6.463</b>
<b>Total PAS / PDI</b>	<b>566</b>	<b>616</b>	<b>654</b>	<b>651</b>	<b>680</b>	<b>688</b>	<b>705</b>	<b>731</b>	<b>736</b>	<b>735</b>
<b>Total investigadores</b>	<b>596</b>	<b>632</b>	<b>800</b>	<b>904</b>	<b>799</b>	<b>867</b>	<b>820</b>	<b>844</b>	<b>842</b>	<b>963</b>
<b>Usuarios externos registrados</b>	<b>1.625</b>	<b>2.569</b>	<b>2.115</b>	<b>786</b>	<b>704</b>	<b>526</b>	<b>1.663</b>	<b>1.889</b>	<b>1.817</b>	<b>2.220</b>

<b>APERTURA</b>	<b>2000</b>	<b>2001</b>	<b>2002</b>	<b>2003</b>	<b>2004</b>	<b>2005</b>	<b>2006</b>	<b>2007</b>	<b>2008</b>	<b>2009</b>
Número de días abiertos durante el año	286	296	296	296	294	300	304	299	299	300
Número de horas de apertura semanal	70	70	70	70	70	70	70	70	70	70
Número de horas de apertura extraordinaria							1.011	856	883	1.280

<b>INSTALACIONES</b>	<b>2000</b>	<b>2001</b>	<b>2002</b>	<b>2003</b>	<b>2004</b>	<b>2005</b>	<b>2006</b>	<b>2007</b>	<b>2008</b>	<b>2009</b>
Número de puntos de servicio (bibliotecas)	1	1	1	1	1	1	1	1	1	1
Superficie total, en metros cuadrados construidos.	4.000	4.000	4.000	4.000	4.000	4.000	4.000	4.000	4.000	4.000
Número total de puestos de lectura	482	482	482	482	482	482	516	516	516	516
Metros lineales de estanterías de libre acceso	4.435	4.435	4.435	4.435	4.435	4.435	4.435	4.435	4.575	4.575
Metros lineales de estantería en depósitos (acceso restringido)	2.904	2.904	2.904	3.688	3.888	4.888	5.000	5.000	5.140	5.440

**DATOS ESTADÍSTICOS E INDICADORES. Serie histórica 2000-2009**

<b>EQUIPAMIENTO INFORMÁTICO</b>	<b>2000</b>	<b>2001</b>	<b>2002</b>	<b>2003</b>	<b>2004</b>	<b>2005</b>	<b>2006</b>	<b>2007</b>	<b>2008</b>	<b>2009</b>
Nº de PCs para el personal	30	32	24	27	40	46	50	50	44	45
Nº de PCs de uso públicos (usuarios)	14	16	16	26	25	14	17	16	16	15
Nº de portátiles de uso público (usuarios)	—	—	—	—	9	61	61	58	58	58
<b>Total equipos de uso público</b>					<b>34</b>	<b>75</b>	<b>78</b>	<b>74</b>	<b>74</b>	<b>73</b>
Nº de Memorias USB de uso público	—	—	—	—	—	10	10	10	9	17
Nº de Tarjetas inalámbricas de uso público						20	20	20	20	20
Nº de Lectores CD, Audio, DVD de uso público	9	11	11	12	8	14	11	11	12	12
Nº de baterías para portátiles							90	**82	82	82
Nº de adaptadores para portátiles							40	40	40	71

<b>EQUIPAMIENTO GENERAL</b>	<b>2000</b>	<b>2001</b>	<b>2002</b>	<b>2003</b>	<b>2004</b>	<b>2005</b>	<b>2006</b>	<b>2007</b>	<b>2008</b>	<b>2009</b>
Nº de fotocopiadoras de uso público					3	3	3	3	2	5
Nº de fotocopiadoras internas					2	2	2	2	2	2
Nº de escáneres sobremesa					5	6	3	3	3	3
Nº de escaneres microformas					1	1	1	1	1	1
Nº de escáneres de alto rendimiento					1	2	2	2	2	6
Nº de lectores de microformas					2	2	2	2	2	2
Cañón video					1	1	1	1	1	1
TV					1	1	3	3	3	3

<b>VISITAS PRESENCIALES / VIRTUALES</b>	<b>2000</b>	<b>2001</b>	<b>2002</b>	<b>2003</b>	<b>2004</b>	<b>2005</b>	<b>2006</b>	<b>2007</b>	<b>2008</b>	<b>2009</b>
Nº entradas a la biblioteca									318.774	377.607
Nº de visitas a la página de biblioteca	420.917	590.181	445.356	148.587	559.887	746.850	2.053.179	353.365	459.876	845.645
Nº total de consultas al OPAC	370.975	320.854	292.774	278.990	283.086	298.548	283.272	287.572	244.347	282.428

**DATOS ESTADÍSTICOS E INDICADORES. Serie histórica 2000-2009**

<b>PRÉSTAMOS</b>	<b>2000</b>	<b>2001</b>	<b>2002</b>	<b>2003</b>	<b>2004</b>	<b>2005</b>	<b>2006</b>	<b>2007</b>	<b>2008</b>	<b>2009</b>
<b>Nº Total de Préstamos</b>	<b>61.883</b>	<b>56.677</b>	<b>53.379</b>	<b>57.340</b>	<b>60.373</b>	<b>68.745</b>	<b>75.704</b>	<b>61.885</b>	<b>57.463</b>	<b>59.313</b>
Préstamos PDI	10.301	9.492	9.522	10.292	11.343	13.893	14.720	9.497	9.897	11.268
Préstamos Alumnos	45.028	40.078	36.115	38.613	40.953	44.155	48.497	40.704	36.753	36.731
Préstamos PAS	3.025	3.226	3.661	4.765	5.024	5.853	6.182	5.135	5.039	5.355
Préstamos a otros usuarios	3.529	3.881	4.081	3.670	3.053	4.844	6.305	6.549	5.774	5.959
Préstamos de portátiles				183	4.386	16.064	25.026	19.125	16.012	17.272
<b>Nº total de renovaciones de préstamos</b>	<b>13.743</b>	<b>13.320</b>	<b>13.233</b>	<b>17.825</b>	<b>18.160</b>	<b>17.973</b>	<b>21.536</b>	<b>20.470</b>	<b>20.210</b>	<b>21.315</b>

<b>DIGITALIZACIÓN</b>	<b>2000</b>	<b>2001</b>	<b>2002</b>	<b>2003</b>	<b>2004</b>	<b>2005</b>	<b>2006</b>	<b>2007</b>	<b>2008</b>	<b>2009</b>
Nº de documentos digitalizados de hemeroteca						1.400	2.021	2.945	2.102	2.510
Nº total de páginas reproducidas					<b>17.926</b>	<b>19.983</b>	19.726	30.309	21.810	26.498
Nº documentos digitalizados para campus virtual							262	224	217	445
Nº de páginas digitalizadas para campus virtual							5.259	5.028	3.264	5.613
Nº de documentos digitalizados para PI							114	137	122	88
Nº de páginas digitalizadas para PI							17.881	23.150	18.317	18.259
<b>Total documentos digitalizados</b>					<b>803</b>	<b>1.871</b>	<b>2.397</b>	<b>3.353</b>	<b>2.441</b>	<b>3.043</b>
<b>Total páginas digitalizadas</b>					<b>17.926</b>		<b>42.866</b>	<b>58.487</b>	<b>43.391</b>	<b>50.370</b>

**DATOS ESTADÍSTICOS E INDICADORES. Serie histórica 2000-2009**

<b>ACCESO AL DOCUMENTO: OBTENCIÓN</b>	<b>2000</b>	<b>2001</b>	<b>2002</b>	<b>2003</b>	<b>2004</b>	<b>2005</b>	<b>2006</b>	<b>2007</b>	<b>2008</b>	<b>2009</b>
Nº reproduc. obtenidos de REBIUN	3.226	1.865	1.708	1.679	1.215	1.174	740	1.042	1.195	1.354
Nº de reproduc. obtenidos de NO REBIUN				176	130	20	45	131	70	200
Nº de reproduc. obtenidos del extranjero	490	330	287	377	326	294	179	250	201	201
<b>Nº total reproducciones obtenidas</b>	<b>3.716</b>	<b>2.195</b>	<b>1.995</b>	<b>2.232</b>	<b>1.671</b>	<b>1.488</b>	<b>964</b>	<b>1.423</b>	<b>1.466</b>	<b>1.755</b>
Nº de libros obtenidos de REBIUN	575	653	585	637	452	456	395	282	279	351
Nº de libros obtenidos de NO REBIUN				174	231	214	53	45	34	29
Nº de libros obtenidos de bib. Extranjeras	76	105	123	152	61	94	42	52	57	45
<b>Nº total de libros obtenidos</b>	<b>651</b>	<b>758</b>	<b>708</b>	<b>963</b>	<b>744</b>	<b>764</b>	<b>490</b>	<b>379</b>	<b>370</b>	<b>425</b>
<b>Nº total de documentos obtenidos</b>	<b>4.367</b>	<b>2.953</b>	<b>2.703</b>	<b>3.195</b>	<b>2.415</b>	<b>2.252</b>	<b>1.454</b>	<b>1.802</b>	<b>1.836</b>	<b>2.180</b>

<b>ACCESO AL DOCUMENTO: PROVEEDOR</b>	<b>2000</b>	<b>2001</b>	<b>2002</b>	<b>2003</b>	<b>2004</b>	<b>2005</b>	<b>2006</b>	<b>2007</b>	<b>2008</b>	<b>2009</b>
Nº reproduc. servidas a bibliotecas REBIUN	476	713	774	1.230	1.302	1.546	2.074	2.624	2.261	2.086
Nº de reproduc. servidas a bibliotecas NO REBIUN				367	348	508	871	927	1.197	1.230
Nº de reproduc. servidas a bibliotecas extranjero	0	0	3	17	28	34	101	186	522	242
<b>Nº total reproducciones servidas</b>	<b>476</b>	<b>713</b>	<b>777</b>	<b>1.614</b>	<b>1.678</b>	<b>2.088</b>	<b>3.046</b>	<b>3.737</b>	<b>3.980</b>	<b>3.558</b>
Nº de libros servidas a bibliotecas REBIUN	375	632	824	946	862	1.093	1.054	885	791	870
Nº de libros servidas a bibliotecas NO REBIUN				43	53	44	71	29	26	33
Nº de libros servidas a bibliotecas extranjero	5	4	6	12	11	13	9	13	6	14
<b>Nº total de libros servidos</b>	<b>380</b>	<b>636</b>	<b>830</b>	<b>1.001</b>	<b>926</b>	<b>1.150</b>	<b>1.134</b>	<b>927</b>	<b>823</b>	<b>917</b>
<b>Nº total de documentos servidos</b>	<b>856</b>	<b>1.349</b>	<b>1.607</b>	<b>2.615</b>	<b>2.604</b>	<b>3.238</b>	<b>4.180</b>	<b>4.664</b>	<b>4.803</b>	<b>4.475</b>



**DATOS ESTADÍSTICOS E INDICADORES. Serie histórica 2000-2009**

<b>DIALNET</b>	<b>2000</b>	<b>2001</b>	<b>2002</b>	<b>2003</b>	<b>2004</b>	<b>2005</b>	<b>2006</b>	<b>2007</b>	<b>2008</b>	<b>2009</b>
Nº de sesiones distintas					85.742	653.077	6.528.698	20.180.701	53.619.028	58.284.268
Nº de páginas visitadas			382.259	1.261.581	2.685.450	8.026.653	37.895.946	93.652.001	203.033.274	249.541.677
Número de documentos. Total.				355.947	437.538	763.205	969.876	1.275.875	2.441.443	2.765.802
Número de artículos de revistas				355.947	360.000	576.806	723.372	989.772	1.788.460	2.044.744
Número de artículos de libros					77.538	186.399	246.504	286.103	317.654	357.686
Número de revistas				2.019	2.058	2.972	3.412	4.711	5.219	6.472
Número de ejemplares de revistas				36.954	38.138	61.509	78.636	108.205	132.910	159.379
Número de tesis									17.338	18.176
Número de libros									317.654	345.196
Número de libros con imagen									6.727	16.054
Número de libros con contenidos ricos									20.612	21.050
Número de documentos con resumen					35.818	81.771	112.696	153.969	192.058	230.167
Número de documentos con texto completo					16.106	53.896	99.586	144.440	231.167	318.445
Total artículos con URL					16.106	53.896	99.586	144.440	186.357	249.471
Número de artículos de revistas con URL o alojados en DIALNET									211.892	294.325
Número de artículos de libros con URL o alojados en DIALNET									7.032	10.698
Número de tesis doctorales con URL o alojadas en DIALNET									11.882	12.677
Número de libros con URL o alojadas en DIALNET									323	707
Número de documentos alojados									48.068	76.135
Número de revistas suscritas por los usuarios									1.121.170	1.335.560
Total alertas emitidas				152.339	178.918	1.034.817	2.225.308	4.120.777	6.897.748	9.893.808
Total usuarios				1.109	3.148	3.800	17.793	83.254	341.517	508.473

**DATOS ESTADÍSTICOS E INDICADORES. Serie histórica 2000-2009**

<b>ADQUISICIONES</b>	<b>2000</b>	<b>2001</b>	<b>2002</b>	<b>2003</b>	<b>2004</b>	<b>2005</b>	<b>2006</b>	<b>2007</b>	<b>2008</b>	<b>2009</b>
Pedidos tramitados	12.380	10.151	11.092	15.580	10.985	11.494	11.450	11.145	10.059	9.061
Pedidos recibidos	11.704	9.662	9.751	15.336	10.317	10.788	10.399	10.740	9.391	8.632
Pedidos facturados	10.826	9.890	9.197	16.416	9.851	10.516	9.975	9.404	7.893	7.746
Pedidos cancelados	1.398	1.450	868	2.342	1.103	970	882	683	886	454
Facturas tramitadas	3.165	1.851	1.487	1.824	1.410	1.607	1.416	1.319	1.320	1.162
Facturas tramitadas en BIBSOR	-	-	-	-	599	875	670	630	333	no operativo
Total facturas no tramitables a través de Bibsor								587	903	
Número de títulos adquiridos mediante examen								4.107	3.487	2.859

<b>SERVICIO DE PUBLICACIONES</b>	<b>2000</b>	<b>2001</b>	<b>2002</b>	<b>2003</b>	<b>2004</b>	<b>2005</b>	<b>2006</b>	<b>2007</b>	<b>2008</b>	<b>2009</b>
Presupuesto				54.000 €	55.000 €	56.650 €	58.350 €	61.300 €	60.000 €	61.800 €
Total de gastos				53.939 €	54.860 €	54.363 €	30.525 €	64.544 €	59.035 €	74.414 €
Total de ventas				12.744 €	15.076 €	15.975 €	9.330 €	20.044 €	17.743 €	17.802 €
Nº títulos publicados				30	27	32	17	25	26	21

<b>CATÁLOGO</b>	<b>2000</b>	<b>2001</b>	<b>2002</b>	<b>2003</b>	<b>2004</b>	<b>2005</b>	<b>2006</b>	<b>2007</b>	<b>2008</b>	<b>2009</b>
Documentos catalogados en el año	10.072	11.914	11.768	15.696	14.903	13.619	13.129	12.724	13.610	11.648
Total de volúmenes	161.584	175.579	188.873	208.401	223.051	239.424	254.871	269.756	284.977	298.186
Total de títulos	128.715	140.320	151.799	166.303	178.592	191.783	204.721	217.033	230.125	241.528
Nº de autoridades incorporadas / actualizadas en los catálogos			7.864	10.807	9.870	10.532	12.407	10.435	11.562	9.877

**DATOS ESTADÍSTICOS E INDICADORES. Serie histórica 2000-2009**

<b>FONDOS: MONOGRAFÍAS IMPRESAS</b>	<b>2000</b>	<b>2001</b>	<b>2002</b>	<b>2003</b>	<b>2004</b>	<b>2005</b>	<b>2006</b>	<b>2007</b>	<b>2008</b>	<b>2009</b>
Total de volúmenes a 31 de diciembre del año	154.987	167.989	180.324	198.193	211.713	226.383	240.201	253.401	266.999	279.170
Monografías ingresadas en el año por compra.	13.342	10.074	9.956	15.630	10.490	10.980	10.056	10.576	9.343	8.924
Monografías ingresadas en el año por donativo o intercambio.	1.627	1.910	1.913	1.661	2.391	2.505	2.302	2.132	3.300	2.363
Monografías ingresadas en el año por otras procedencias	605	1.018	466	578	639	1.185	1.460	492	972	897
<b>Total monografías ingresadas en el año</b>	<b>15.574</b>	<b>13.002</b>	<b>12.335</b>	<b>17.869</b>	<b>13.520</b>	<b>14.670</b>	<b>13.818</b>	<b>13.200</b>	<b>13.615</b>	<b>12.184</b>

<b>FONDOS: REVISTAS IMPRESAS</b>	<b>2000</b>	<b>2001</b>	<b>2002</b>	<b>2003</b>	<b>2004</b>	<b>2005</b>	<b>2006</b>	<b>2007</b>	<b>2008</b>	<b>2009</b>
Total de títulos de publicaciones periódicas impresas	3.163	3.625	3.436	3.899	4.027	4.157	4.351	4.532	4.687	4.837
Suscripciones impresas en curso de recepción	1.743	1.466	1.484	1.605	1.448	1.630	1.562	1.555	1.541	1.539
Revistas impresas en curso de recepción por donativo o intercambio	996	1.079	1.169	1.237	1.300	1.362	1.525	1.659	1.806	1.910
Total revistas impresas en curso de recepción	2.739	2.545	2.653	2.842	2.748	2.992	3.087	3.214	3.347	3.449
Total de revistas vivas		3.053	4.652	4.818	6.929	7.624	7.818	8.287	9.286	8.693
Total de revistas			5.435	5.875	8.208	8.789	9.082	9.605	10.626	10.081



**DATOS ESTADÍSTICOS E INDICADORES. Serie histórica 2000-2009**

<b>GASTOS DE PERSONAL</b>	<b>2000</b>	<b>2001</b>	<b>2002</b>	<b>2003</b>	<b>2004</b>	<b>2005</b>	<b>2006</b>	<b>2007</b>	<b>2008</b>	<b>2009</b>
PAS A/B LG1/LG2	314.858,00 €	283.025,00 €	321.068,00 €	308.274,00 €	387.528,00 €	428.824,00 €	419.556,58 €	435.888,61 €	457.127,60 €	486.604,91 €
PAS C / D / E LG3 / LG4 / LG5	213.517,00 €	590.541,00 €	587.869,00 €	705.330,00 €	676.608,00 €	712.424,00 €	774.160,05 €	762.030,31 €	814.204,14 €	855.792,89 €
becarios y contratados en prácticas	43.754,00 €	48.754,00 €	48.771,00 €	48.771,00 €	48.771,00 €	48.771,00 €	48.771,00 €	48.771,00 €	48.771,00 €	
<b>Total gasto de personal</b>	<b>572.129,00 €</b>	<b>922.320,00 €</b>	<b>957.708,00 €</b>	<b>1.062.375,00 €</b>	<b>1.112.907,00 €</b>	<b>1.190.019,00 €</b>	<b>1.242.487,63 €</b>	<b>1.246.689,92 €</b>	<b>1.320.102,74 €</b>	<b>1.342.397,80 €</b>
Gasto en el plan de formación específico de biblioteca						10.455,00 €	8.756,00 €	8.272,00 €	7.633,00 €	4.474,00 €

<b>GASTOS EN FONDOS BIBLIOGRÁFICOS</b>	<b>2000</b>	<b>2001</b>	<b>2002</b>	<b>2003</b>	<b>2004</b>	<b>2005</b>	<b>2006</b>	<b>2007</b>	<b>2008</b>	<b>2009</b>
Presupuesto de biblioteca para monografías	443.024,00 €	291.705,00 €	346.584,00 €	608.923,00 €	290.228,00 €	308.044,00 €	293.887,00 €	291.578,13 €	273.532,00 €	255.484,77 €
Otros presupuestos (Proyectos, doctorado, etc.)					80.863,00 €	82.903,00 €	68.162,00 €	95.677,13 €	102.602,58 €	64.368,00 €
Libros electrónicos								20.613,94 €	26.603,00 €	59.598,75 €
<b>Total inversión en monografías</b>	<b>443.024,00 €</b>	<b>291.705,00 €</b>	<b>346.584,00 €</b>	<b>608.923,00 €</b>	<b>371.091,00 €</b>	<b>390.947,00 €</b>	<b>362.049,00 €</b>	<b>387.255,26 €</b>	<b>402.737,58 €</b>	<b>379.451,52 €</b>
Publicaciones periódicas papel	240.621,00 €	270.455,00 €	308.518,00 €	394.337,00 €	326.423,00 €	362.006,00 €	340.564,00 €	305.886,77 €	316.089,71 €	327.339,07 €
Revistas electrónicas	53.724,00 €	83.146,00 €	13.770,00 €	67.539,00 €	103.931,00 €	146.207,00 €	168.784,00 €	181.256,54 €	211.665,00 €	216.483,69 €
<b>Total inversión en revistas</b>	<b>294.345,00 €</b>	<b>353.601,00 €</b>	<b>322.288,00 €</b>	<b>461.876,00 €</b>	<b>430.354,00 €</b>	<b>508.213,00 €</b>	<b>509.348,00 €</b>	<b>487.143,31 €</b>	<b>527.754,71 €</b>	<b>543.822,76 €</b>
Bases de datos y otros recursos electrónicos			72.374,00 €	48.620,00 €	38.481,00 €	93.974,00 €	81.680,00 €	115.430,62 €	114.432,00 €	139.031,97 €
Gasto en préstamo interbibliotecario					18.449,00 €	14.195,00 €	8.340,00 €	9.673,00 €	9.320,77 €	12.965,73 €
<b>Total inversión en información electrónica</b>	<b>53.724,00 €</b>	<b>83.146,00 €</b>	<b>86.144,00 €</b>	<b>116.159,00 €</b>	<b>142.412,00 €</b>	<b>240.181,00 €</b>	<b>250.464,00 €</b>	<b>317.301,10 €</b>	<b>352.700,00 €</b>	<b>415.114,41 €</b>
<b>Total presupuesto ejecutado</b>	<b>737.369,00 €</b>	<b>645.306,00 €</b>	<b>727.476,00 €</b>	<b>1.051.880,00 €</b>	<b>839.926,00 €</b>	<b>993.134,00 €</b>	<b>953.077,00 €</b>	<b>1.010.443,13 €</b>	<b>1.044.924,29 €</b>	<b>1.062.306,25 €</b>
<b>Total gasto en adquisición de información</b>	<b>737.369,00 €</b>	<b>645.306,00 €</b>	<b>727.476,00 €</b>	<b>1.051.880,00 €</b>	<b>858.375,00 €</b>	<b>1.007.329,00 €</b>	<b>961.417,00 €</b>	<b>1.020.116,13 €</b>	<b>1.054.245,06 €</b>	<b>1.075.271,98 €</b>
Presupuesto ejecutado no incluido en el Presupuesto para fondos					44.926,00 €	135.034,00 €	69.264,00 €	100.115,13 €	107.288,29 €	79.107,25 €
Gasto en recursos electrónicos / uso		31,89 €	4,96 €	7,54 €	2,88 €	2,91 €	2,42 €	2,83 €	8,70 €	2,85 €
Presupuesto anual por conceptos presupuestarios - Publicaciones unitarias					360.000,00 €	399.600,00 €	411.558,00 €	452.714,00 €	504.093,00 €	538.274,00 €
Presupuesto anual por conceptos presupuestarios - Publicaciones periódicas					310.000,00 €	325.500,00 €	335.265,00 €	306.925,00 €	278.335,00 €	281.675,00 €
Presupuesto anual por conceptos presupuestarios - Bases de datos					70.000,00 €	77.000,00 €	79.310,00 €	87.241,00 €	89.858,00 €	95.950,00 €
Presupuesto anual por conceptos presupuestarios - PI y accesos on line (220.03)					55.000,00 €	56.000,00 €	57.680,00 €	63.448,00 €	65.350,00 €	67.300,00 €
<b>Total presupuesto fondos bibliográficos</b>					<b>795.000,00 €</b>	<b>858.100,00 €</b>	<b>883.813,00 €</b>	<b>910.328,00 €</b>	<b>937.636,00 €</b>	<b>983.199,00 €</b>

**DATOS ESTADÍSTICOS E INDICADORES. Serie histórica 2000-2009**

<b>GASTOS MANTENIMIENTO</b>	<b>2000</b>	<b>2001</b>	<b>2002</b>	<b>2003</b>	<b>2004</b>	<b>2005</b>	<b>2006</b>	<b>2007</b>	<b>2008</b>	<b>2009</b>
Vigilancia y auxiliares					17.217,00 €	35.990,00 €	27.600,00 €	**	31.887,00 €	41.541,00 €
Consumo telefónico					8.500,00 €				5.284,00 €	3.641,00 €
Consumo eléctrico					30.000,00 €	28.488,00 €	26.000,00 €	**	25.185,68 €	27.481,12 €
Limpieza					64.463,00 €	50.766,00 €	60.130,00 €	**		93.699,00 €
Mantenimiento y reparación					16.000,00 €	23.255,00 €	6.500,00 €	**	16.688,80 €	12.036,50 €
Jardinería							1.125,00 €	**	2.294,43 €	1.724,79 €
Agua, basura, alcantarillado						4.824,00 €	1.500,00 €	**		4.239,28 €
Ascensores y montacargas						4.697,00 €	6.750,00 €	**	4.340,00 €	4.470,12 €
<b>Total Gastos de mantenimiento</b>						<b>150.920,00 €</b>	<b>132.705,00 €</b>		<b>48.508,91 €</b>	<b>143.650,81 €</b>

<b>TOTAL GASTOS</b>	<b>2000</b>	<b>2001</b>	<b>2002</b>	<b>2003</b>	<b>2004</b>	<b>2005</b>	<b>2006</b>	<b>2007</b>	<b>2008</b>	<b>2009</b>
<b>Coste total de la Biblioteca</b>	<b>1.309.498,00 €</b>	<b>1.567.626,00 €</b>	<b>1.685.184,00 €</b>	<b>2.114.255,00 €</b>	<b>1.971.282,00 €</b>	<b>2.358.723,00 €</b>	<b>2.345.365,63 €</b>	<b>2.275.078,05 €</b>	<b>2.430.489,71 €</b>	<b>2.565.794,50 €</b>

<b>INGRESOS</b>	<b>2000</b>	<b>2001</b>	<b>2002</b>	<b>2003</b>	<b>2004</b>	<b>2005</b>	<b>2006</b>	<b>2007</b>	<b>2008</b>	<b>2009</b>
Facturado por préstamo Interbibliotecario					12.087,00 €	13.178,00 €	18.654,90 €	23.084,81 €	25.212,93 €	24.372,25 €
Facturado por DIALNET					3.000,00 €	12.000,00 €	32.211,00 €	35.928,00 €	69.644,24 €	
Subvenciones públicas					103563	192115	136164,66	35086	65175	14993
<b>Total ingresos</b>					<b>118.650,00 €</b>	<b>217.293,00 €</b>	<b>187.030,56 €</b>	<b>94.098,81 €</b>	<b>160.032,17 €</b>	<b>39.365,25 €</b>



**DATOS ESTADÍSTICOS E INDICADORES. Serie histórica 2000-2009**

<b>DATOS DE PERSONAL</b>	<b>2000</b>	<b>2001</b>	<b>2002</b>	<b>2003</b>	<b>2004</b>	<b>2005</b>	<b>2006</b>	<b>2007</b>	<b>2008</b>	<b>2009</b>
Funcionarios A y B y laborales LG1 y LG2	8	8,00 €	9,00	9	11	11	11	11	11	11
Funcionarios C, D y E y laborales LG3, LG4 y LG5	27	26,00 €	26,00	25	24	24	24	24	24	24
<b>Total personal de RPT</b>	<b>35</b>	<b>34,00 €</b>	<b>35,00</b>	<b>34</b>	<b>35</b>	<b>35</b>	<b>35</b>	<b>35</b>	<b>35</b>	<b>35</b>
Estudiantes becarios y contratados en prácticas	8,4	8,40 €	7,00	8,4	9,8	9,8	9,8	9,8	9,8	8
<b>Total personal</b>	<b>43,4</b>	<b>42,40 €</b>	<b>42,00</b>	<b>42,4</b>	<b>44,8</b>	<b>44,8</b>	<b>44,8</b>	<b>44,8</b>	<b>44,8</b>	<b>43</b>

<b>FORMACIÓN DEL PERSONAL</b>	<b>2000</b>	<b>2001</b>	<b>2002</b>	<b>2003</b>	<b>2004</b>	<b>2005</b>	<b>2006</b>	<b>2007</b>	<b>2008</b>	<b>2009</b>
Nº de cursos de formación diferentes	14	12,00 €	20,00	16	13	16	20	19	19	23
Nº total de asistencias a cursos	35	102,00 €	89,00	95	58	75	132	165	89	141
Nº de horas de formación general								556,5	536	415
Nº de horas de formación especializada								1610	801	1076
<b>Nº total de horas de formación</b>							<b>1709</b>	<b>2166,5</b>	<b>1337</b>	<b>1491</b>



**DATOS ESTADÍSTICOS E INDICADORES. Serie histórica 2000-2009**

**2. INDICADORES**

<b>FONDOS BIBLIOGRÁFICOS</b>	<b>2000</b>	<b>2001</b>	<b>2002</b>	<b>2003</b>	<b>2004</b>	<b>2005</b>	<b>2006</b>	<b>2007</b>	<b>2008</b>	<b>2009</b>
Incremento monografías en papel / usuario		1,72	1,52	2,20	1,61	1,83	1,80	1,75	1,72	1,53
Revistas vivas papel / investigador			54,58	82,35	57,29	62,16	57,58	50,00	49,51	44,63
Revistas / investigador			5,17	5,70	5,51	5,77	6,35	6,28	2,14	1,98
Revistas electrónicas / investigador	15,82	16,40	15,20	17,97	17,06	17,61	18,13	17,17	5,57	5,02
Nº de ejemplares/ total usuarios				6,63	6,55	7,05	7,59	8,11	7,56	7,78

<b>INSTALACIONES</b>	<b>2000</b>	<b>2001</b>	<b>2002</b>	<b>2003</b>	<b>2004</b>	<b>2005</b>	<b>2006</b>	<b>2007</b>	<b>2008</b>	<b>2009</b>
Estudiantes / puestos de lectura	15,61	14,38	15,45	15,54	16,00	15,24	13,54	13,23	12,23	12,53
Estudiantes / PCs de uso público					226,88	97,97	89,56	92,28	85,27	88,53
M2 / usuario		0,53	0,49	0,49	0,48	0,50	0,52	0,53	0,50	0,50
Nº de puestos reservados por los usuarios en épocas de exámenes								11.758	7.412	13.556
Nº de puestos liberados por los bibliotecarios								6.006	3.223	6.679
Visitas/usuario		69	53	65	55	66	73	75	40	48

<b>PERSONAL</b>	<b>2000</b>	<b>2001</b>	<b>2002</b>	<b>2003</b>	<b>2004</b>	<b>2005</b>	<b>2006</b>	<b>2007</b>	<b>2008</b>	<b>2009</b>
Usuarios/total personal	12,59	11,92	11,58	12,00	12,42	13,50	13,58	13,58	226,74	226,97
Técnicos en relación al total	0,18	0,19	0,21	0,21	0,25	0,25	0,25	0,25	0,25	0,26
Horas formación / persona biblioteca							48,83	61,90	38,20	42,60
Gasto de personal / usuario	71	122 €	118 €	131 €	133 €	148 €	162 €	165 €	166 €	0 €
Coste formación del plan específico de biblioteca / persona						299 €	250 €	236 €	218 €	128 €
Nº de documentos adquiridos/total personal Biblioteca		412	380	567	426	468	441	425	436	720
Nº de documentos procesados/total personal Biblioteca			336	462	426	389	375	364	389	333

<b>PRÉSTAMO INTERBIBLIOTECARIO / INVEST</b>	<b>2000</b>	<b>2001</b>	<b>2002</b>	<b>2003</b>	<b>2004</b>	<b>2005</b>	<b>2006</b>	<b>2007</b>	<b>2008</b>	<b>2009</b>
Gesto en PI / investigador					23,09 €	16,37 €	10,17 €	11,46 €	11,07 €	13,46 €
PIB obtenido/investigador		4,7	3,4	3,5	3,0	2,6	1,8	2,1	2,2	2,3

**DATOS ESTADÍSTICOS E INDICADORES. Serie histórica 2000-2009**

<b>PRÉSTAMO</b>	<b>2000</b>	<b>2001</b>	<b>2002</b>	<b>2003</b>	<b>2004</b>	<b>2005</b>	<b>2006</b>	<b>2007</b>	<b>2008</b>	<b>2009</b>
Evolución del préstamo		-8,4%	-5,8%	7,4%	5,3%	13,9%	10,1%	-18,3%	-7,1%	3,2%
Tasa de rotación: Préstamos / ejemplares	0,40	0,34	0,30	0,29	0,29	0,30	0,32	0,24	0,22	0,21
% de de la colección en libre acceso									60,80%	59,70%
Préstamos/usuario			6,6	7,0	7,2	8,6	9,8	8,2	7,2	7,5
Préstamos de portátiles respecto al total de préstamos			0,00%	0,32%	7,26%	23,37%	33,06%	30,90%	27,86%	29,12%

<b>PRESUPUESTO FONDOS BIBLIOGRÁFICOS</b>	<b>2000</b>	<b>2001</b>	<b>2002</b>	<b>2003</b>	<b>2004</b>	<b>2005</b>	<b>2006</b>	<b>2007</b>	<b>2008</b>	<b>2009</b>
% de crecimiento/decrecimiento respecto al ejecutado el año anterior		-12,49%	12,73%	44,59%	-20,15%	18,24%	-4,03%	6,02%	3,41%	1,66%
% ejecutado respecto presupuesto de la biblioteca						241,13 €	120,08 €	157,79 €	164,17 €	117,54 €
Gasto adquisiciones/usuario	91 €	86 €	90 €	129 €	100 €	124 €	124 €	134 €	132 €	134 €
Gasto revistas/investigador	494 €	559 €	403 €	511 €	539 €	586 €	621 €	577 €	627 €	565 €
Gasto recursos electrónicos/total %		13%	12%	11%	17%	24%	26%	31%	34%	39%
Gasto en monografías sobre el total %		45%	48%	58%	43%	39%	38%	38%	38%	35%
Gasto total en adquisiciones/coste total de la Biblioteca ( %)		41%	43%	50%	43%	42%	41%	44%	43%	87%
% de diferencia del gasto en adquisición de información respecto año anterior		-12%	13%	45%	-18%	17%	-5%	6%	3%	2%

<b>COSTE DE LA BIBLIOTECA</b>	<b>2000</b>	<b>2001</b>	<b>2002</b>	<b>2003</b>	<b>2004</b>	<b>2005</b>	<b>2006</b>	<b>2007</b>	<b>2008</b>	<b>2009</b>
Gasto total / usuario		208 €	208 €	260 €	235 €	294 €	305 €	301 €	306 €	323 €
Coste total de la Biblioteca/entradas en la Biblioteca		3 €	4 €	4 €	4 €	4 €	4 €	4 €	8 €	7 €
Coste total de biblioteca / presupuesto de la Universidad (%)						7%	6%	6%	5%	5%

<b>USO RECURSOS Y SERVICIOS ELECTRÓNICOS</b>	<b>2000</b>	<b>2001</b>	<b>2002</b>	<b>2003</b>	<b>2004</b>	<b>2005</b>	<b>2006</b>	<b>2007</b>	<b>2008</b>	<b>2009</b>
Artículos electrónicos/investigador		4,125	22	10	31	40	62	73	79	75
Consultas al catálogo/usuarios		43	36	34	34	37	37	38	31	36
Consultas a la web de la Biblioteca/usuarios		78	55	18	67	93	267	47	58	106
Reproducciones electrónicas de documentos /investigador						1,6	2,5	3,5	2,5	2,6